

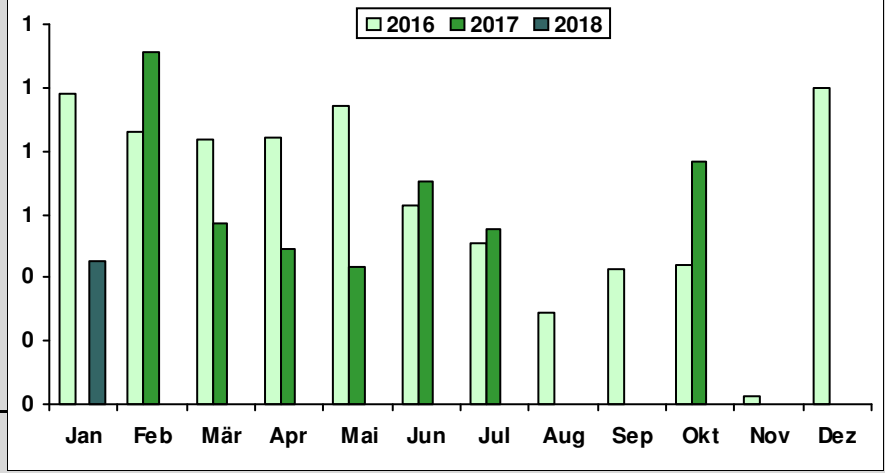
Monatsauswertung der Verbrauchswerte 2016 - 2018

Liegenschaft	Jugendhaus Kalbach			Kostenstelle	
Straße, Nr.	Am Brunnengarten		19	Nettofläche (m²)	311

E. Strom

Monatsverbräuche 2016 bis 2018 in MWh

	2016	2017	2018	
Jan	1,0	0,0	0,5	MWh
Feb	0,9	1,1		MWh
Mär	0,8	0,6		MWh
Apr	0,8	0,5		MWh
Mai	0,9	0,4		MWh
Jun	0,6	0,7		MWh
Jul	0,5	0,6		MWh
Aug	0,3			MWh
Sep	0,4			MWh
Okt	0,4	0,8		MWh
Nov	0,0			MWh
Dez	1,0			MWh
Jahr	7,8	8,1	9,3	MWh
Jahr/m²	25	26	30	kWh/m²a

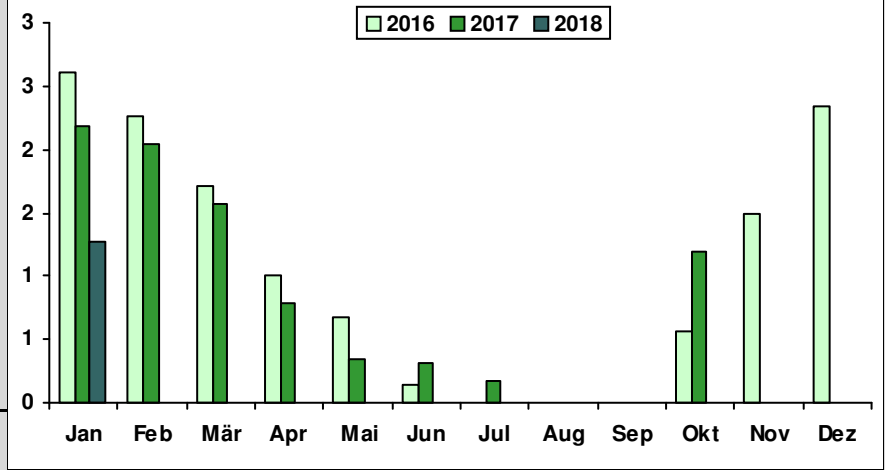


von	bis	Kommentar
Sep 2015		Liegenschaft wurde neu aufgenommen; deshalb liegen noch keine Vergleichswerte vor

H. Heizenergie

Monatsverbräuche 2016 bis 2018 in MWh

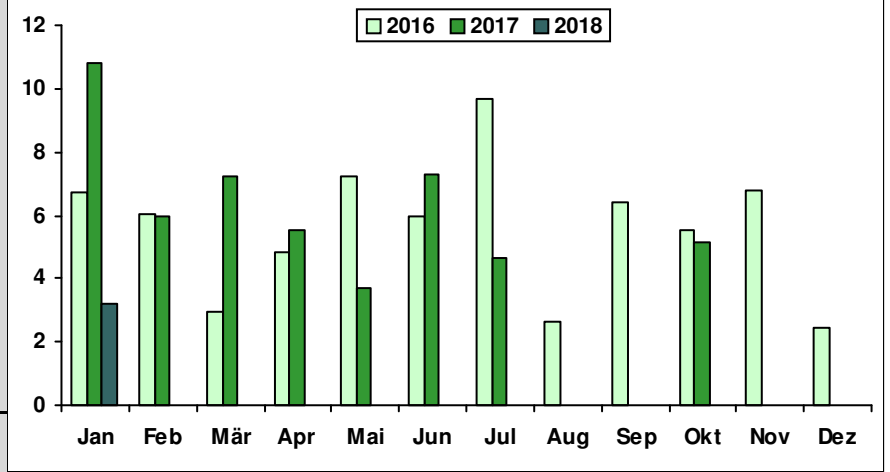
	2016	2017	2018	
Jan	2,6	2,2	1,3	MWh
Feb	2,3	2,0		MWh
Mär	1,7	1,6		MWh
Apr	1,0	0,8		MWh
Mai	0,7	0,3		MWh
Jun	0,1	0,3		MWh
Jul	0,0	0,2		MWh
Aug	0,0			MWh
Sep	0,0			MWh
Okt	0,6	1,2		MWh
Nov	1,5			MWh
Dez	2,3			MWh
Jahr	13,1	14,0	23,3	MWh
Jahr/m²	42	45	75	kWh/m²a



W. Wasser

Monatsverbräuche 2016 bis 2018 in m³

	2016	2017	2018	
Jan	6,7	10,8	3,2	m³
Feb	6,1	6,0		m³
Mär	3,0	7,2		m³
Apr	4,8	5,5		m³
Mai	7,2	3,7		m³
Jun	6,0	7,3		m³
Jul	9,7	4,7		m³
Aug	2,7			m³
Sep	6,4			m³
Okt	5,5	5,2		m³
Nov	6,8			m³
Dez	2,4			m³
Jahr	67,2	72,6	64,5	m³
Jahr/m²	216	233	207	l/m²a



von	bis	Kommentar
Jan 2017	Jan 2017	Verbrauchsanstieg. Ursache? Bitte Rückmeldung