

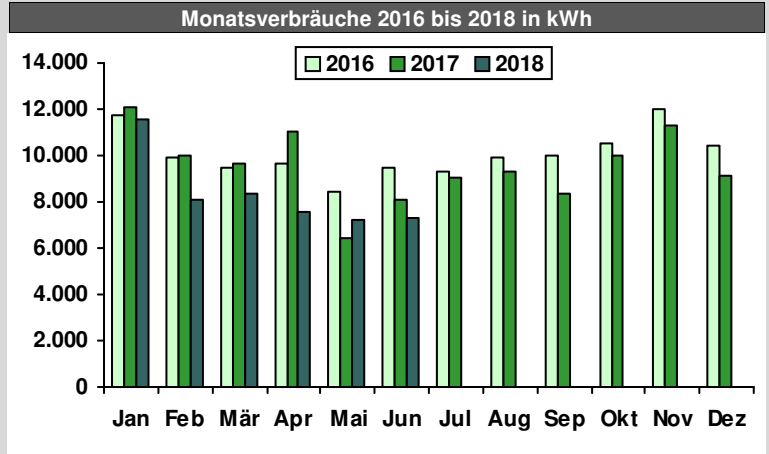
# Monatsauswertung der Verbrauchswerte 2018

<b>Liegenschaft</b>	<b>Amt für Wohnungswesen</b>			<b>Erfassungsblatt</b>	<b>1</b>
<b>Straße, Nr.</b>	<b>Adickesallee</b>	<b>67</b>	<b>.</b>	<b>Nettofläche (m²)</b>	<b>5.932</b>

<b>Zählwerk</b>	(E1 - HT)	<b>E.1.0.0 - HT</b>
<b>EVU und Zählernummer</b>	MNV 257117	
<b>Verbrauchsart</b>		
<b>Verbrauchsbereich</b>	Gesamt	
<b>Multiplikator und Einheit</b>	x 100 kWh	

<b>Zählerwechsel</b>			
Einbaudatum	18.08.2013	Nummer des Vorgängerzählers	824000
Ausbaudatum		Nummer des Nachfolgerzählers	
Bemerkung	Amt 64 angemietet v. DeGI		

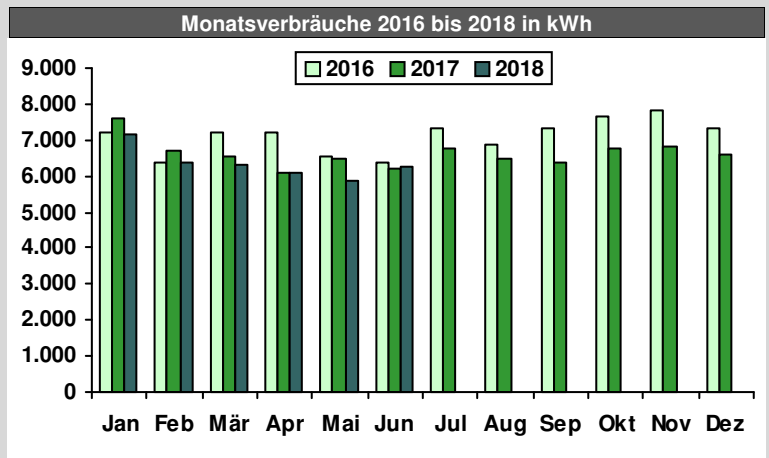
Monat	Ablesung	Zählerstand	Verbrauch
	02.01.2018	5.011	<b>kWh</b>
Januar	01.02.2018	5.123	11.573
Februar	06.03.2018	5.218	8.061
März	04.04.2018	5.296	8.338
April	02.05.2018	5.367	7.607
Mai	30.05.2018	5.432	7.196
Juni	02.07.2018	5.512	7.273
Juli			
August			
September			
Oktober			
November			
Dezember			
Jahr 2018			



<b>Zählwerk</b>	(E1 - NT)	<b>E.1.0.0 - NT</b>
<b>EVU und Zählernummer</b>	MNV 257117	
<b>Verbrauchsart</b>		
<b>Verbrauchsbereich</b>	Gesamt	
<b>Multiplikator und Einheit</b>	x 100 kWh	

<b>Zählerwechsel</b>			
Einbaudatum	18.08.2013	Nummer des Vorgängerzählers	824000
Ausbaudatum		Nummer des Nachfolgerzählers	
Bemerkung	Amt 64 angemietet v. DeGI		

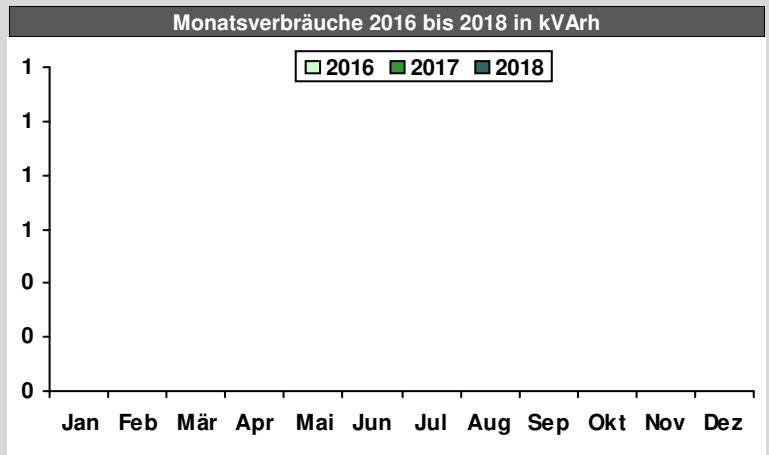
Monat	Ablesung	Zählerstand	Verbrauch
	02.01.2018	3.670	<b>kWh</b>
Januar	01.02.2018	3.739	7.130
Februar	06.03.2018	3.814	6.364
März	04.04.2018	3.873	6.307
April	02.05.2018	3.930	6.107
Mai	30.05.2018	3.983	5.868
Juni	02.07.2018	4.052	6.273
Juli			
August			
September			
Oktober			
November			
Dezember			
Jahr 2018			



<b>Zählwerk</b>	(E2 - HT)	<b>E.1.0.0 - HT</b>
<b>EVU und Zählernummer</b>	MNV 257117,	
<b>Verbrauchsart</b>		
<b>Verbrauchsbereich</b>	Gesamt	
<b>Multiplikator und Einheit</b>	x 100 kVArh	

<b>Zählerwechsel</b>			
Einbaudatum	18.08.2013	Nummer des Vorgängerzählers	824000,1
Ausbaudatum		Nummer des Nachfolgerzählers	
Bemerkung	Amt 64 angemietet v. DeGI		

Monat	Ablesung	Zählerstand	Verbrauch
			<b>kVArh</b>
Januar			
Februar			
März			
April			
Mai			
Juni			
Juli			
August			
September			
Oktober			
November			
Dezember			
Jahr 2018			



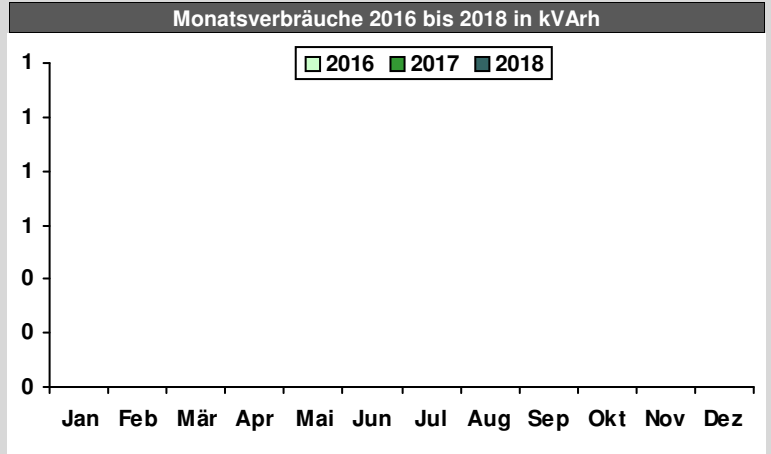
# Monatsauswertung der Verbrauchswerte 2018

<b>Liegenschaft</b>	Amt für Wohnungswesen			<b>Erfassungsblatt</b>	1
<b>Straße, Nr.</b>	Adickesallee	67	.	<b>Nettofläche (m²)</b>	5.932

<b>Zählwerk</b>	(E2 - NT)	<b>E.1.0.0 - NT</b>
<b>EVU und Zählernummer</b>	MNV 257117,	
<b>Verbrauchsart</b>		
<b>Verbrauchsbereich</b>	Gesamt	
<b>Multiplikator und Einheit</b>	x 100 kVArh	

<b>Zählerwechsel</b>			
Einbaudatum	18.08.2013	Nummer des Vorgängerzählers	824000,1
Ausbaudatum		Nummer des Nachfolgerzählers	
Bemerkung	Amt 64 angemietet v. DeGI		

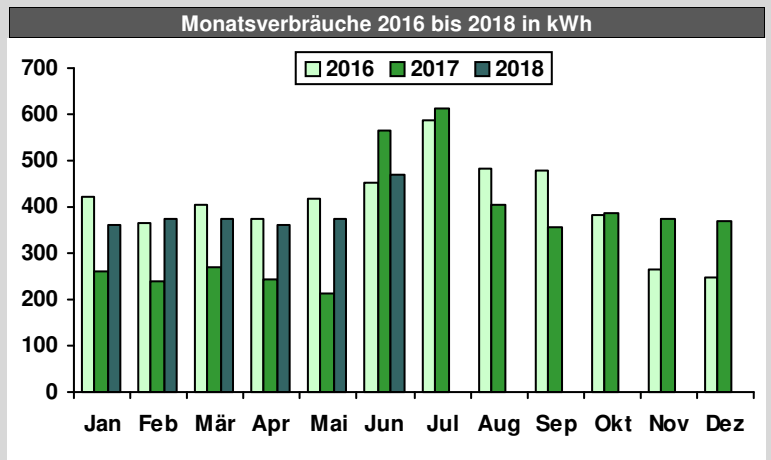
Monat	Ableseung	Zählerstand	Verbrauch kVArh
Januar			
Februar			
März			
April			
Mai			
Juni			
Juli			
August			
September			
Oktober			
November			
Dezember			
Jahr 2018			



<b>Zählwerk</b>	(E3 - HT)	<b>E.2.0.0 - HT</b>
<b>EVU und Zählernummer</b>	MNV 203080	
<b>Verbrauchsart</b>		
<b>Verbrauchsbereich</b>	Servicecent.	
<b>Multiplikator und Einheit</b>	x 1 kWh	

<b>Zählerwechsel</b>			
Einbaudatum	25.09.2008	Nummer des Vorgängerzählers	617704
Ausbaudatum		Nummer des Nachfolgerzählers	
Bemerkung			

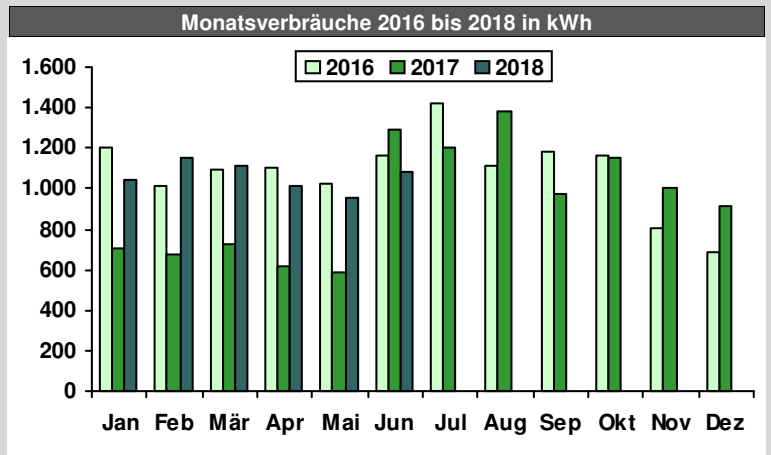
Monat	Ableseung	Zählerstand	Verbrauch kWh
Januar	02.01.2018	46.312	
Januar	01.02.2018	46.660	360
Februar	06.03.2018	47.099	372
März	04.04.2018	47.447	372
April	02.05.2018	47.784	361
Mai	30.05.2018	48.122	374
Juni	02.07.2018	48.637	468
Juli			
August			
September			
Oktober			
November			
Dezember			
Jahr 2018			



<b>Zählwerk</b>	(E3 - NT)	<b>E.2.0.0 - NT</b>
<b>EVU und Zählernummer</b>	MNV 203080	
<b>Verbrauchsart</b>		
<b>Verbrauchsbereich</b>	Servicecent.	
<b>Multiplikator und Einheit</b>	x 1 kWh	

<b>Zählerwechsel</b>			
Einbaudatum	25.09.2008	Nummer des Vorgängerzählers	617704
Ausbaudatum		Nummer des Nachfolgerzählers	
Bemerkung			

Monat	Ableseung	Zählerstand	Verbrauch kWh
Januar	02.01.2018	116.384	
Januar	01.02.2018	117.392	1.042
Februar	06.03.2018	118.749	1.151
März	04.04.2018	119.790	1.113
April	02.05.2018	120.738	1.016
Mai	30.05.2018	121.597	951
Juni	02.07.2018	122.789	1.084
Juli			
August			
September			
Oktober			
November			
Dezember			
Jahr 2018			



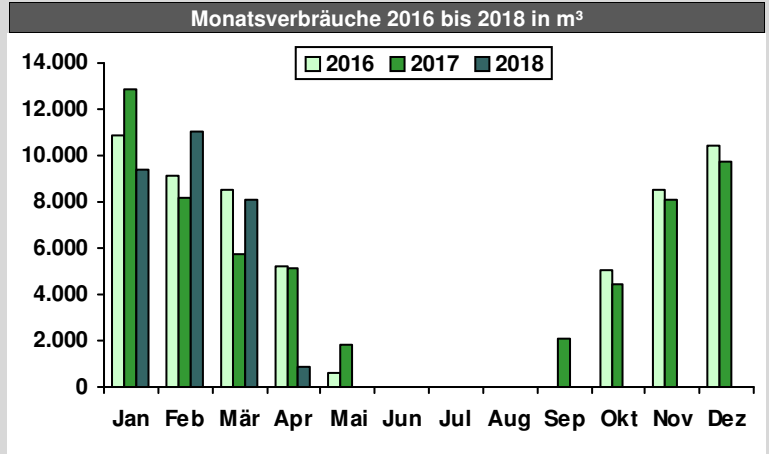
# Monatsauswertung der Verbrauchswerte 2018

<b>Liegenschaft</b>	<b>Amt für Wohnungswesen</b>			<b>Erfassungsblatt</b>	<b>1</b>
<b>Straße, Nr.</b>	<b>Adickesallee</b>	<b>67</b>	<b>.</b>	<b>Nettofläche (m²)</b>	<b>5.932</b>

<b>Zählwerk</b>	<b>(H1 - ET)</b>	<b>H.1.0.0 - ET</b>
<b>EVU und Zählernummer</b>	MNV 78274	
<b>Verbrauchsart</b>	Erdgas	
<b>Verbrauchsbereich</b>	Gesamt	
<b>Multiplikator und Einheit</b>	x 1 m³	

<b>Zählerwechsel</b>			
Einbaudatum	02.12.2013	Nummer des Vorgängers	0
Ausbaudatum		Nummer des Nachfolgers	
Bemerkung	Von Oel auf Gas umgestellt		

Monat	Ableseung	Zählerstand	Verbrauch
	02.01.2018	230.758	m³
Januar	01.02.2018	239.808	9.352
Februar	06.03.2018	252.849	11.065
März	04.04.2018	260.441	8.116
April	02.05.2018	261.271	889
Mai	30.05.2018	261.271	0
Juni	02.07.2018	261.271	0
Juli			
August			
September			
Oktober			
November			
Dezember			
Jahr 2018			



<b>Zählwerk</b>	<b>(W1 - ET)</b>	<b>W.1.0.0 - ET</b>
<b>EVU und Zählernummer</b>	MNV 61937	
<b>Verbrauchsart</b>	Wasser	
<b>Verbrauchsbereich</b>	Gesamt	
<b>Multiplikator und Einheit</b>	x 1 m³	

<b>Zählerwechsel</b>			
Einbaudatum	11.07.2012	Nummer des Vorgängers	981936
Ausbaudatum		Nummer des Nachfolgers	
Bemerkung	W1 erfasst jetzt auch W2		

Monat	Ableseung	Zählerstand	Verbrauch
	02.01.2018	6.651	m³
Januar	01.02.2018	6.767	120
Februar	06.03.2018	6.888	103
März	04.04.2018	6.984	103
April	02.05.2018	7.105	130
Mai	30.05.2018	7.211	117
Juni	02.07.2018	7.344	121
Juli			
August			
September			
Oktober			
November			
Dezember			
Jahr 2018			

