

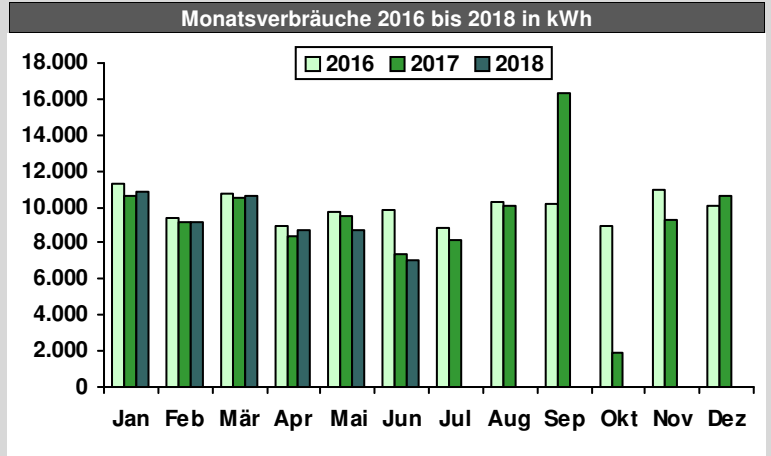
# Monatsauswertung der Verbrauchswerte 2018

<b>Liegenschaft</b>	<b>Archäologisches Museum</b>	<b>Erfassungsblatt</b>	<b>1</b>
<b>Straße, Nr.</b>	<b>Karmelitergasse</b>	<b>Nettofläche (m²)</b>	<b>3.503</b>

<b>Zählwerk</b>	(E1 - HT)	<b>E.1.0.0 - HT</b>
<b>EVU und Zählernummer</b>	MNV 334325	
<b>Verbrauchsart</b>		
<b>Verbrauchsbereich</b>	Gesamt	
<b>Multiplikator und Einheit</b>	x 80 kWh	

<b>Zählerwechsel</b>			
Einbaudatum	15.08.2012	Nummer des Vorgängerzählers	0
Ausbaudatum		Nummer des Nachfolgerzählers	
Bemerkung	Einbaudatum = 1. Ablesung		

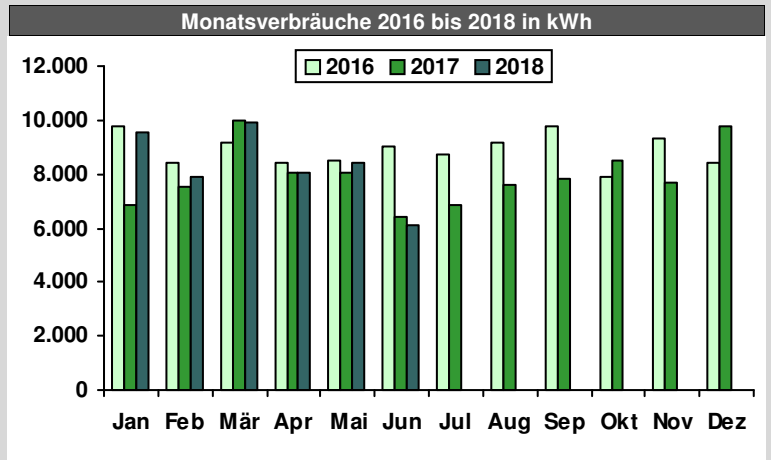
Monat	Ablesung	Zählerstand	Verbrauch
	02.01.2018	37.197	<b>kWh</b>
Januar	01.02.2018	37.328	10.829
Februar	01.03.2018	37.442	9.120
März	01.04.2018	37.575	10.640
April	02.05.2018	37.688	8.748
Mai	01.06.2018	37.794	8.763
Juni	02.07.2018	37.885	7.045
Juli			
August			
September			
Oktober			
November			
Dezember			
Jahr 2018			



<b>Zählwerk</b>	(E1 - NT)	<b>E.1.0.0 - NT</b>
<b>EVU und Zählernummer</b>	MNV 334325	
<b>Verbrauchsart</b>		
<b>Verbrauchsbereich</b>	Gesamt	
<b>Multiplikator und Einheit</b>	x 80 kWh	

<b>Zählerwechsel</b>			
Einbaudatum	15.08.2012	Nummer des Vorgängerzählers	0
Ausbaudatum		Nummer des Nachfolgerzählers	
Bemerkung	Einbaudatum = 1. Ablesung		

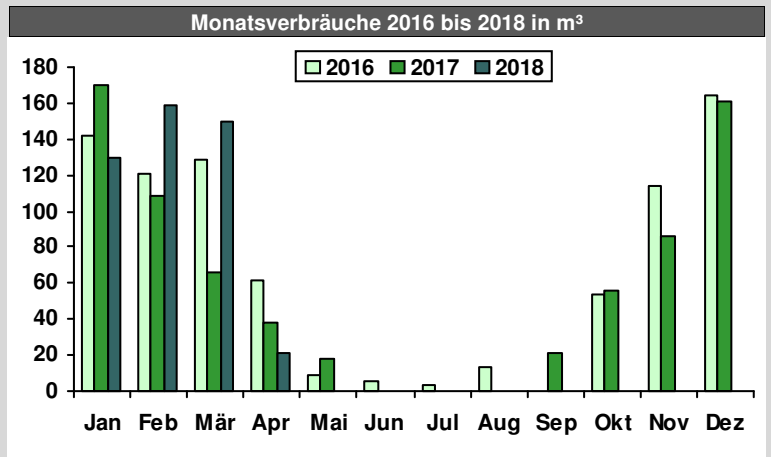
Monat	Ablesung	Zählerstand	Verbrauch
	02.01.2018	35.639	<b>kWh</b>
Januar	01.02.2018	35.754	9.507
Februar	01.03.2018	35.853	7.920
März	01.04.2018	35.977	9.920
April	02.05.2018	36.081	8.052
Mai	01.06.2018	36.183	8.432
Juni	02.07.2018	36.262	6.116
Juli			
August			
September			
Oktober			
November			
Dezember			
Jahr 2018			



<b>Zählwerk</b>	(H1 - ET)	<b>H.1.0.0 - ET</b>
<b>EVU und Zählernummer</b>	MNV 20463	
<b>Verbrauchsart</b>	Ferndampf	
<b>Verbrauchsbereich</b>	Gesamt	
<b>Multiplikator und Einheit</b>	x 1 m³	

<b>Zählerwechsel</b>			
Einbaudatum	23.07.2013	Nummer des Vorgängerzählers	564
Ausbaudatum		Nummer des Nachfolgerzählers	
Bemerkung	Einbaudatum = 1. Ablesung		

Monat	Ablesung	Zählerstand	Verbrauch
	02.01.2018	3.219	<b>m³</b>
Januar	01.02.2018	3.344	129
Februar	01.03.2018	3.503	159
März	01.04.2018	3.653	150
April	02.05.2018	3.675	21
Mai	01.06.2018	3.675	0
Juni	02.07.2018	3.675	0
Juli			
August			
September			
Oktober			
November			
Dezember			
Jahr 2018			



## Monatsauswertung der Verbrauchswerte 2018

<b>Liegenschaft</b>	<b>Archäologisches Museum</b>	<b>Erfassungsblatt</b>	<b>1</b>
<b>Straße, Nr.</b>	<b>Karmelitergasse</b>	<b>Nettofläche (m²)</b>	<b>3.503</b>

<b>Zählwerk</b>	<b>(W1 - ET)</b>	<b>W.1.0.0 - ET</b>
<b>EVU und Zählernummer</b>		MNV 99749
<b>Verbrauchsart</b>		Wasser
<b>Verbrauchsbereich</b>		Gesamt
<b>Multiplikator und Einheit</b>		x 1 m³

<b>Zählerwechsel</b>			
Einbaudatum	10.10.2012	Nummer des Vorgängers	96981+96921
Ausbaudatum		Nummer des Nachfolgers	
Bemerkung	W1 erfasst jetzt auch W2		

Monat	Ablesung	Zählerstand	Verbrauch
	02.01.2018	2.757	m³
<b>Januar</b>	01.02.2018	2.804	49
<b>Februar</b>	01.03.2018	2.837	33
<b>März</b>	01.04.2018	2.882	45
<b>April</b>	02.05.2018	2.912	29
<b>Mai</b>	01.06.2018	2.975	65
<b>Juni</b>	02.07.2018	3.001	25
<b>Juli</b>			
<b>August</b>			
<b>September</b>			
<b>Oktober</b>			
<b>November</b>			
<b>Dezember</b>			
<b>Jahr 2018</b>			

