

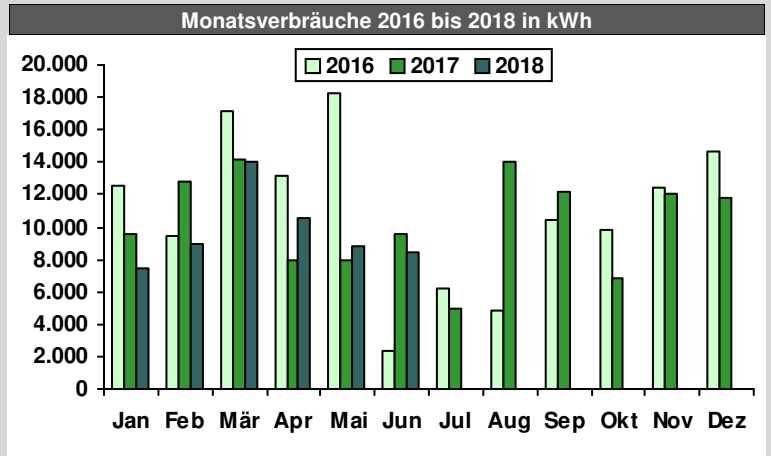
# Monatsauswertung der Verbrauchswerte 2018

<b>Liegenschaft</b>	Fraport-Arena (ehem. Ballsporthalle)			<b>Erfassungsblatt</b>	1
<b>Straße, Nr.</b>	Silostraße	46	.	<b>Nettofläche (m²)</b>	10.314

<b>Zählwerk</b>	(E1 - HT)	<b>E.1.0.0 - HT</b>
<b>EVU und Zählernummer</b>	MNV 51245	
<b>Verbrauchsart</b>		
<b>Verbrauchsbereich</b>	Gesamt	
<b>Multiplikator und Einheit</b>	x 200 kWh	

<b>Zählerwechsel</b>			
<b>Einbaudatum</b>	27.08.2013	<b>Nummer des Vorgängerzählers</b>	29326
<b>Ausbaudatum</b>		<b>Nummer des Nachfolgerzählers</b>	
<b>Bemerkung</b>			

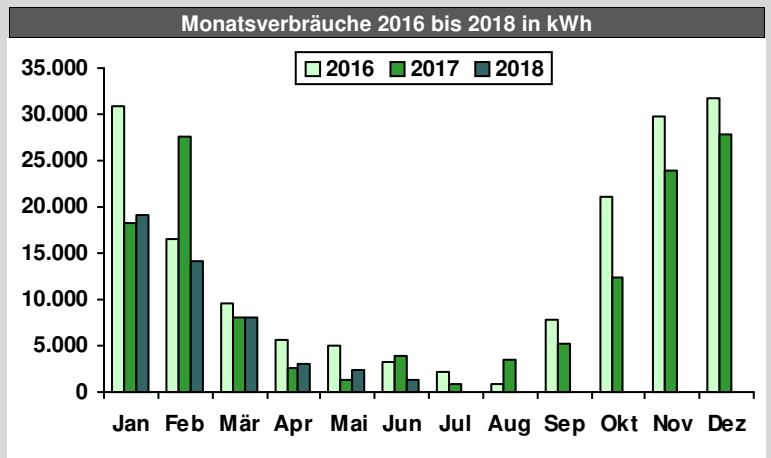
Monat	Ableseung	Zählerstand	Verbrauch
	01.01.2018	2.714	<b>kWh</b>
Januar	01.02.2018	2.751	7.400
Februar	01.03.2018	2.796	9.000
März	01.04.2018	2.866	14.000
April	01.05.2018	2.919	10.600
Mai	01.06.2018	2.963	8.800
Juni	01.07.2018	3.005	8.400
Juli			
August			
September			
Oktober			
November			
Dezember			
<b>Jahr 2018</b>			



<b>Zählwerk</b>	(E1 - NT)	<b>E.1.0.0 - NT</b>
<b>EVU und Zählernummer</b>	MNV 51245	
<b>Verbrauchsart</b>		
<b>Verbrauchsbereich</b>	Gesamt	
<b>Multiplikator und Einheit</b>	x 200 kWh	

<b>Zählerwechsel</b>			
<b>Einbaudatum</b>	27.08.2013	<b>Nummer des Vorgängerzählers</b>	29326
<b>Ausbaudatum</b>		<b>Nummer des Nachfolgerzählers</b>	
<b>Bemerkung</b>			

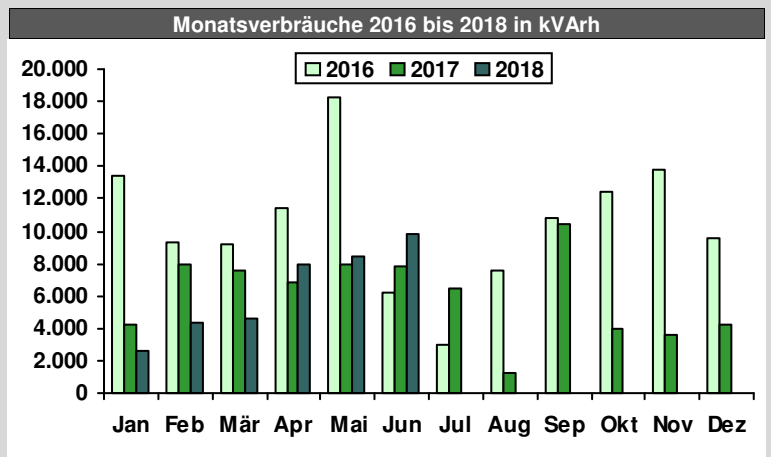
Monat	Ableseung	Zählerstand	Verbrauch
	01.01.2018	3.364	<b>kWh</b>
Januar	01.02.2018	3.460	19.200
Februar	01.03.2018	3.531	14.200
März	01.04.2018	3.571	8.000
April	01.05.2018	3.586	3.000
Mai	01.06.2018	3.598	2.400
Juni	01.07.2018	3.604	1.200
Juli			
August			
September			
Oktober			
November			
Dezember			
<b>Jahr 2018</b>			



<b>Zählwerk</b>	(E2 - HT)	<b>E.1.0.0 - HT</b>
<b>EVU und Zählernummer</b>	MNV 51245,1	
<b>Verbrauchsart</b>		
<b>Verbrauchsbereich</b>	Gesamt	
<b>Multiplikator und Einheit</b>	x 200 kVArh	

<b>Zählerwechsel</b>			
<b>Einbaudatum</b>	27.08.2013	<b>Nummer des Vorgängerzählers</b>	29326,1
<b>Ausbaudatum</b>		<b>Nummer des Nachfolgerzählers</b>	
<b>Bemerkung</b>			

Monat	Ableseung	Zählerstand	Verbrauch
	01.01.2018	2.491	<b>kVArh</b>
Januar	01.02.2018	2.504	2.600
Februar	01.03.2018	2.526	4.400
März	01.04.2018	2.549	4.600
April	01.05.2018	2.589	8.000
Mai	01.06.2018	2.631	8.400
Juni	01.07.2018	2.680	9.800
Juli			
August			
September			
Oktober			
November			
Dezember			
<b>Jahr 2018</b>			



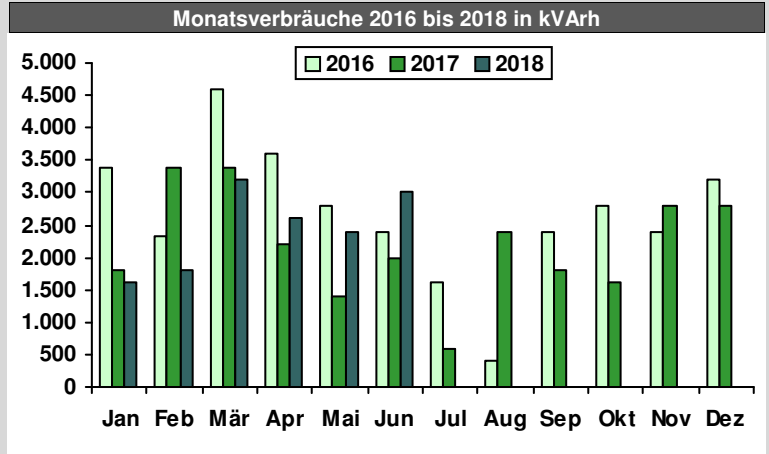
# Monatsauswertung der Verbrauchswerte 2018

<b>Liegenschaft</b>	Fraport-Arena (ehem. Ballsporthalle)			<b>Erfassungsblatt</b>	1
<b>Straße, Nr.</b>	Silostraße	46	.	<b>Nettofläche (m²)</b>	10.314

<b>Zählwerk</b>	(E2 - NT)	<b>E.1.0.0 - NT</b>
<b>EVU und Zählernummer</b>	MNV 51245,1	
<b>Verbrauchsart</b>		
<b>Verbrauchsbereich</b>	Gesamt	
<b>Multiplikator und Einheit</b>	x 200 kVArh	

<b>Zählerwechsel</b>			
Einbaudatum	27.08.2013	Nummer des Vorgängerzählers	29326,1
Ausbaudatum		Nummer des Nachfolgerzählers	
Bemerkung			

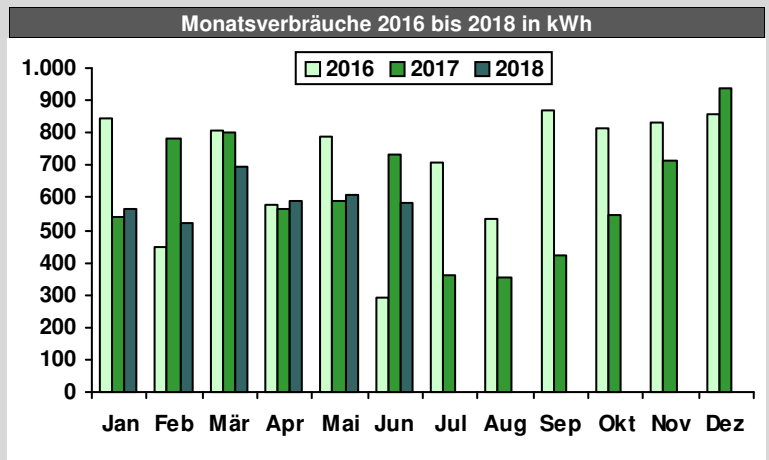
Monat	Ableseung	Zählerstand	Verbrauch
	01.01.2018	687	<b>kVArh</b>
Januar	01.02.2018	695	1.600
Februar	01.03.2018	704	1.800
März	01.04.2018	720	3.200
April	01.05.2018	733	2.600
Mai	01.06.2018	745	2.400
Juni	01.07.2018	760	3.000
Juli			
August			
September			
Oktober			
November			
Dezember			
Jahr 2018			



<b>Zählwerk</b>	(E3 - ET)	<b>E.1.1.0 - ET</b>
<b>EVU und Zählernummer</b>	SF 6210475	
<b>Verbrauchsart</b>		
<b>Verbrauchsbereich</b>	Cafeteria	
<b>Multiplikator und Einheit</b>	x 1 kWh	

<b>Zählerwechsel</b>			
Einbaudatum		Nummer des Vorgängerzählers	
Ausbaudatum		Nummer des Nachfolgerzählers	
Bemerkung: Strom-Unterzähler der Cafeteria.			

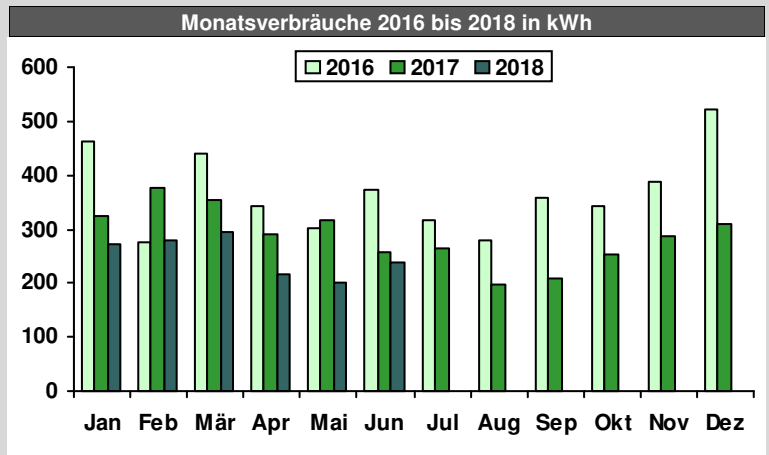
Monat	Ableseung	Zählerstand	Verbrauch
	01.01.2018	124.954	<b>kWh</b>
Januar	01.02.2018	125.521	567
Februar	01.03.2018	126.043	522
März	01.04.2018	126.737	694
April	01.05.2018	127.326	589
Mai	01.06.2018	127.933	607
Juni	01.07.2018	128.519	586
Juli			
August			
September			
Oktober			
November			
Dezember			
Jahr 2018			



<b>Zählwerk</b>	(E4 - ET)	<b>E.1.2.0 - ET</b>
<b>EVU und Zählernummer</b>	SF 6210476	
<b>Verbrauchsart</b>		
<b>Verbrauchsbereich</b>	DW	
<b>Multiplikator und Einheit</b>	x 1 kWh	

<b>Zählerwechsel</b>			
Einbaudatum		Nummer des Vorgängerzählers	
Ausbaudatum		Nummer des Nachfolgerzählers	
Bemerkung: Strom-Unterzähler der Dienstwohnung.			

Monat	Ableseung	Zählerstand	Verbrauch
	01.01.2018	158.005	<b>kWh</b>
Januar	01.02.2018	158.277	272
Februar	01.03.2018	158.557	280
März	01.04.2018	158.852	295
April	01.05.2018	159.068	216
Mai	01.06.2018	159.271	203
Juni	01.07.2018	159.508	237
Juli			
August			
September			
Oktober			
November			
Dezember			
Jahr 2018			



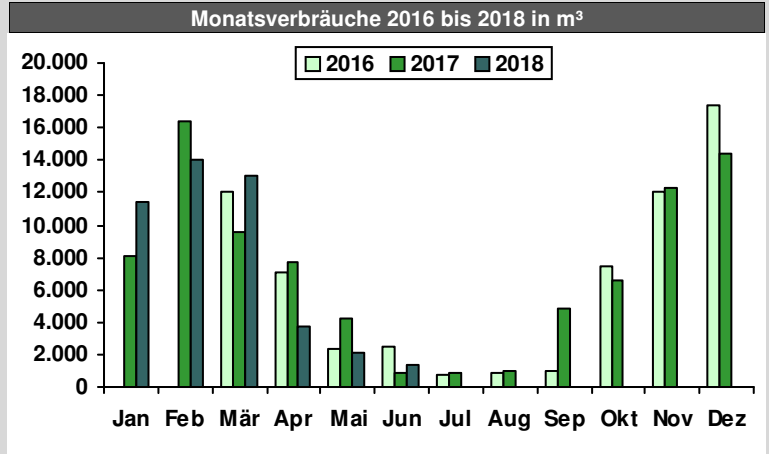
# Monatsauswertung der Verbrauchswerte 2018

<b>Liegenschaft</b>	Fraport-Arena (ehem. Ballsporthalle)			<b>Erfassungsblatt</b>	1
<b>Straße, Nr.</b>	Silostraße	46	.	<b>Nettofläche (m²)</b>	10.314

<b>Zählwerk</b>	(H1 - ET)	H.1.1.0 - ET
<b>EVU und Zählernummer</b>	MNV 18	
<b>Verbrauchsart</b>	Erdgas	
<b>Verbrauchsbereich</b>	Sporth. Vb	
<b>Multiplikator und Einheit</b>	x 1 m³	

<b>Zählerwechsel</b>			
Einbaudatum	15.03.2016	Nummer des Vorgängerzählers	125
Ausbaudatum		Nummer des Nachfolgerzählers	
Bemerkung	Gas-Hauptzähler (Vb)		

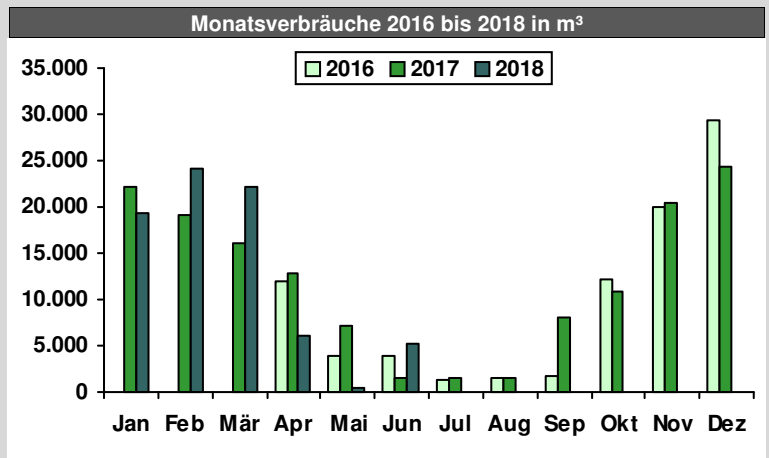
Monat	Ableseung	Zählerstand	Verbrauch
	01.01.2018	1.023.481	m³
Januar	01.02.2018	1.034.958	11.477
Februar	01.03.2018	1.049.036	14.078
März	01.04.2018	1.062.075	13.039
April	01.05.2018	1.065.760	3.685
Mai	01.06.2018	1.067.875	2.115
Juni	01.07.2018	1.069.199	1.324
Juli			
August			
September			
Oktober			
November			
Dezember			
Jahr 2018			



<b>Zählwerk</b>	(H2 - ET)	H.1.0.0 - ET
<b>EVU und Zählernummer</b>	MNV 89	
<b>Verbrauchsart</b>	Erdgas	
<b>Verbrauchsbereich</b>	Sporth. Vn	
<b>Multiplikator und Einheit</b>	x 1 m³	

<b>Zählerwechsel</b>			
Einbaudatum	01.04.2016	Nummer des Vorgängerzählers	89,1
Ausbaudatum		Nummer des Nachfolgerzählers	
Bemerkung	Gas-Hauptzähler (Vn)		

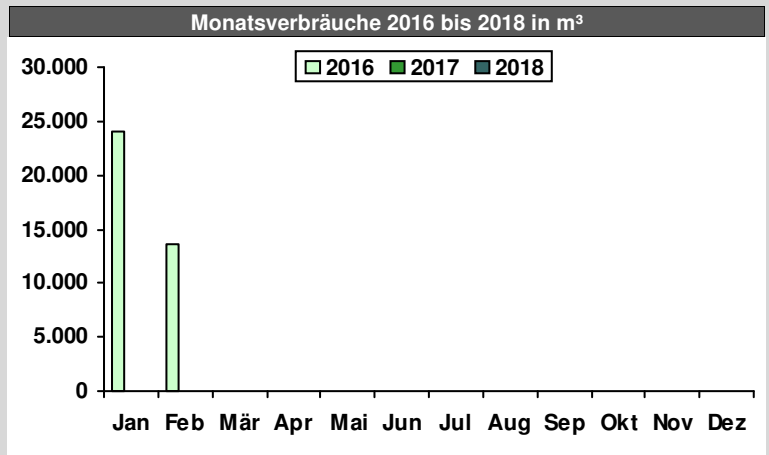
Monat	Ableseung	Zählerstand	Verbrauch
	01.01.2018	242.175	m³
Januar	01.02.2018	261.616	19.441
Februar	01.03.2018	285.675	24.059
März	01.04.2018	307.789	22.114
April	01.05.2018	313.955	6.166
Mai	01.06.2018	314.470	515
Juni	01.07.2018	319.640	5.170
Juli			
August			
September			
Oktober			
November			
Dezember			
Jahr 2018			



<b>Zählwerk</b>	(H2 - ET)	H.1.0.0 - ET
<b>EVU und Zählernummer</b>	MNV 89,1	
<b>Verbrauchsart</b>	Erdgas	
<b>Verbrauchsbereich</b>	Sporth. Vn	
<b>Multiplikator und Einheit</b>	x 1 m³	

<b>Zählerwechsel</b>			
Einbaudatum	01.02.2009	Nummer des Vorgängerzählers	125
Ausbaudatum		Nummer des Nachfolgerzählers	89
Bemerkung	Gas-Hauptzähler (Vn)		

Monat	Ableseung	Zählerstand	Verbrauch
			m³
Januar			
Februar			
März			
April			
Mai			
Juni			
Juli			
August			
September			
Oktober			
November			
Dezember			
Jahr 2018			



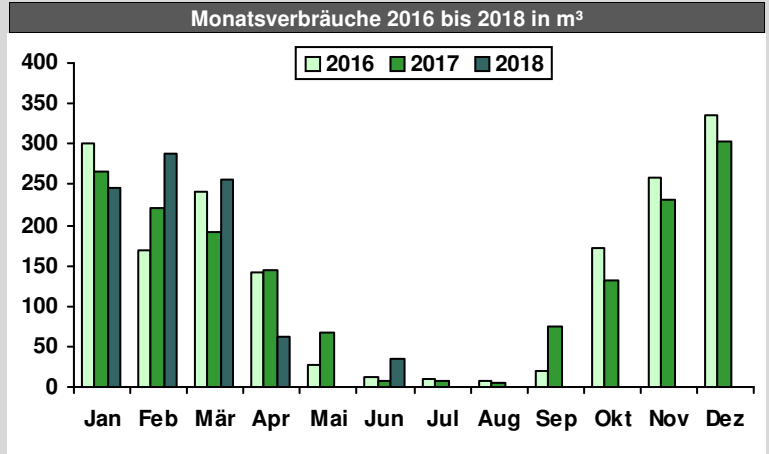
# Monatsauswertung der Verbrauchswerte 2018

<b>Liegenschaft</b>	Fraport-Arena (ehem. Ballsporthalle)			<b>Erfassungsblatt</b>	1
<b>Straße, Nr.</b>	Silostraße	46	.	<b>Nettofläche (m²)</b>	10.314

<b>Zählwerk</b>	(H3 - ET)	H.2.0.0 - ET
<b>EVU und Zählernummer</b>	MNV 913096	
<b>Verbrauchsart</b>	Erdgas	
<b>Verbrauchsbereich</b>	DW	
<b>Multiplikator und Einheit</b>	x 1 m³	

<b>Zählerwechsel</b>			
Einbaudatum		Nummer des Vorgängerzählers	
Ausbaudatum		Nummer des Nachfolgerzählers	
Bemerkung	Gas-Hauptzähler der Dienstwohnung.		

Monat	Ableseung	Zählerstand	Verbrauch
	01.01.2018	30.617	m³
Januar	01.02.2018	30.863	246
Februar	01.03.2018	31.150	287
März	01.04.2018	31.406	256
April	01.05.2018	31.469	63
Mai	01.06.2018	31.469	0
Juni	01.07.2018	31.504	35
Juli			
August			
September			
Oktober			
November			
Dezember			
Jahr 2018			



<b>Zählwerk</b>	(W1 - ET)	W.1.0.0 - ET
<b>EVU und Zählernummer</b>	MNV 45628	
<b>Verbrauchsart</b>	Wasser	
<b>Verbrauchsbereich</b>	Gesamt	
<b>Multiplikator und Einheit</b>	x 1 m³	

<b>Zählerwechsel</b>			
Einbaudatum	10.01.2012	Nummer des Vorgängerzählers	23223
Ausbaudatum		Nummer des Nachfolgerzählers	
Bemerkung			

Monat	Ableseung	Zählerstand	Verbrauch
	01.01.2018	11.046	m³
Januar	01.02.2018	11.359	313
Februar	01.03.2018	11.640	281
März	01.04.2018	11.910	270
April	01.05.2018	12.084	174
Mai	01.06.2018	12.172	88
Juni	01.07.2018	12.236	64
Juli			
August			
September			
Oktober			
November			
Dezember			
Jahr 2018			

